


Märk dina redskap


rätt



Det är obligatoriskt att tydligt märka ut stående och fasta fångstredskap såsom nät, katsa, ryssja och långrev. Syftet med märkningen är att förbättra sjötrafiksäkerheten och underlätta övervakningen av fisket.



Centralförbundet
för
Fiskerihushållning



Märkning i områden med sjötrafik

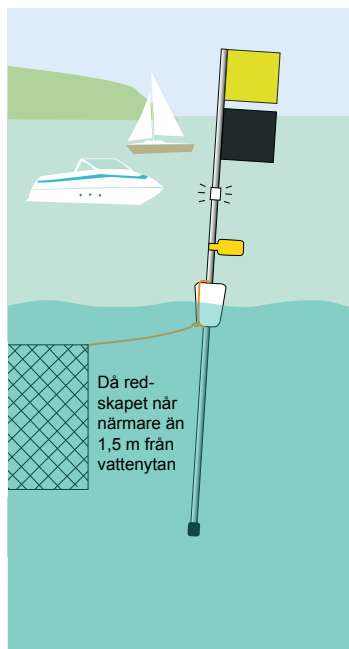
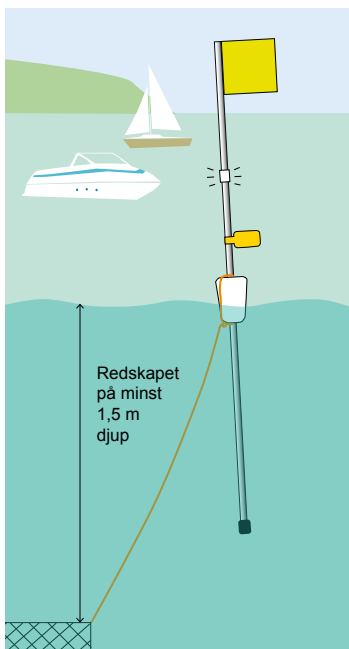
Förordningen om fiske indelar vattenområden i sådana som används för sjötrafik samt i övriga områden. Till områden, där sjötrafik förekommer, räknas förutom farleder också andra områden, där båtar i allmänhet rör sig.

På områden som används för sjötrafik ska fiskeredskap märkas ut med flaggor, som fästs på en minst 1,2 meter hög stång. Flaggan ska vara kvadratisk och minst 20 cm hög och bred. Fiskeredskap som når närmare vattenytan än 1,5 meter ska på områden där sjötrafik förekommer märkas ut med en dubbel flagga. Stången ska förses med en minst 2 cm hög reflex.



Ovan: I områden med sjötrafik ska redskap djupare än 1,5 m märkas med en flagga.

Nedan: I områden med sjötrafik ska redskap närmare ytan än 1,5 m märkas med dubbla flaggor.



Märkning i övriga områden

Inom vattenområden där det är uppenbart att fångstredskapen inte stör sjötrafiken eller annat nyttjande av vattenområdet, får redskap alternativt märkas ut med flöten. Flötena ska nå minst 15 cm över vattenytan och får inte vara genomskinliga. I stället för flöten kan man använda fyrkantiga eller triangelformade flaggor vars kortaste sida är minst 15 cm. Flaggorna ska vara fästa på en minst 40 cm hög stång.

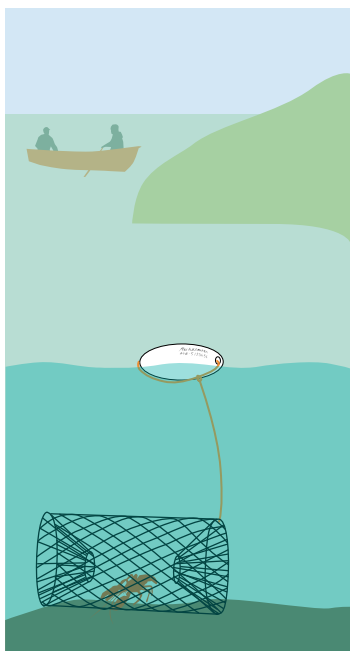

För en kräftbur räcker ett flöte som når minst 5 cm över vattenytan.

Områden där dessa märkningar kan användas är t.ex. små sjöar och träsk och avskiljda vikar, samt i närheten av stränder, grund eller växtlighet.



Ovan: I områden där redskapen inte stör sjötrafiken eller annat nyttjande av området, får redskapen märkas ut med flöten eller med en mindre flagga och flaggstång.

Nedan: För kräftburar räcker ett flöte 5 cm ovanför vattenytan.



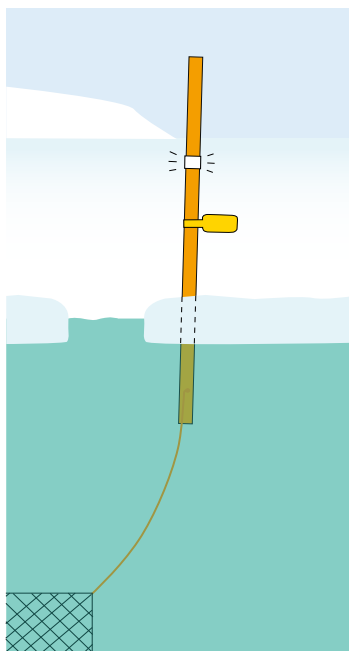
Märkning på vintern

När man fiskar från isen ska redskapen och vakar med diameter på över 40 cm märkas ut med en 1,2 meter hög stång som inte är vit. Stången ska också förses med en 2 cm hög reflex som är synlig i alla riktningar.

Över 10 m långa redskap eller redskapskombinationer ska ha märken i vardera ändan.

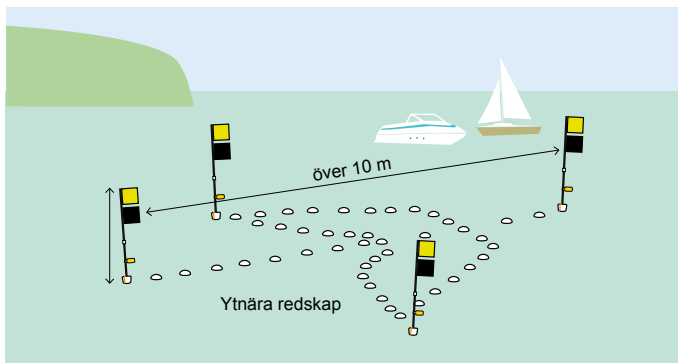


Vid fiske från is bör vakar över 40 cm märkas ut med en stång.

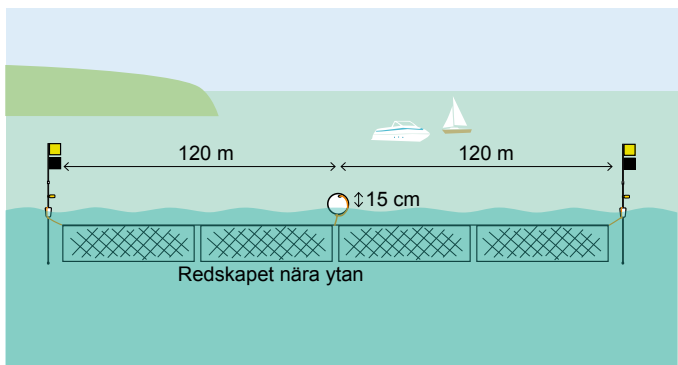


Märkningen som stadgas i förordningen är ett minimikrav. Man får använda andra, tydligare märken, såsom högre stänger eller större flaggor.

Märkning av långa redskap



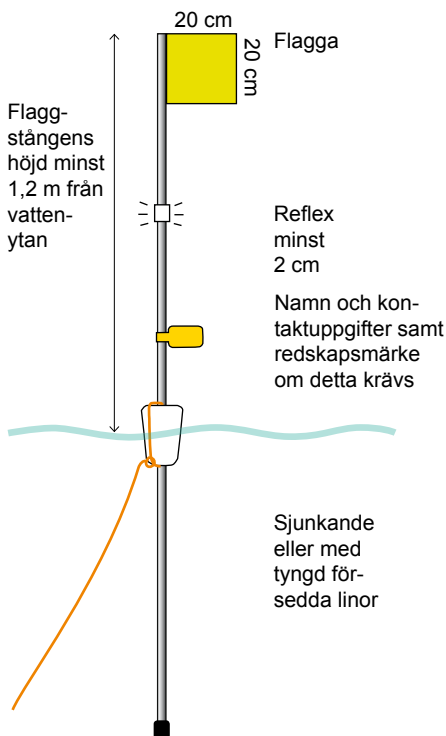
Över 10 m långa redskap eller redskapskombinationer ska ha märken i vardera ändan samt vid behov vid förgreningarna.



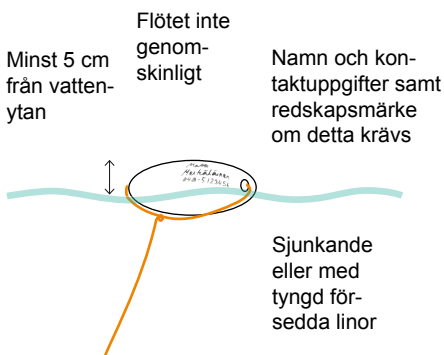
Ett långt ytnära fiskeredskap bör ha ett mellanflöte för varje påbörjad 120 m.



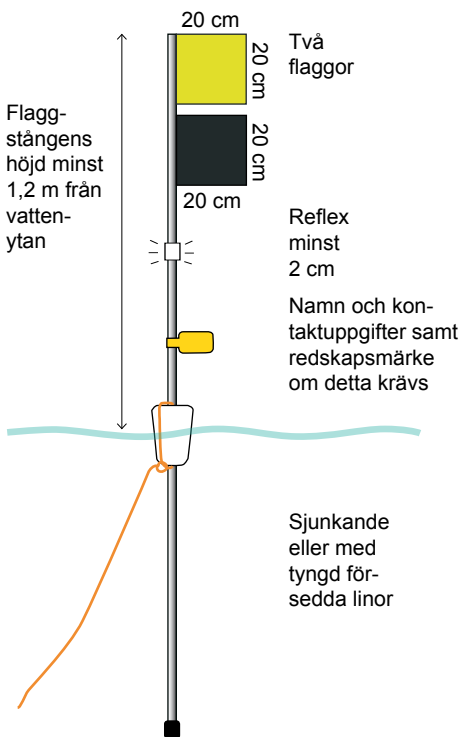
Alla rep som används för att fästa fångstredskapen ska vara sjunkande eller försedda med tyngder.



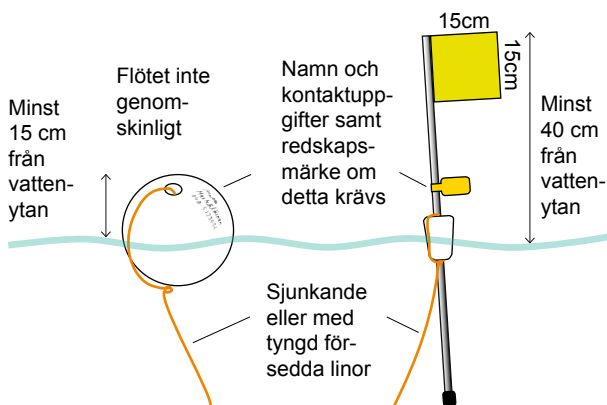
Flagga för redskap som används på områden med sjötrafik.



Flöte som används vid märkning av kräftbur.




Flagga för yt nära redskap som används på områden med sjötrafik.



Flöte samt flagga som används för märkning av redskap utanför område med sjötrafik.

Namn och kontaktuppgifter!

Fångstredskapen ska förses med namn och kontaktuppgifter till den som lagt ut dem. Namn och telefonnummer eller postadress ska fästas vid det flöte eller den flaggstång som finns vid den yttersta ändan av fångstredskapet. Därtill ska man använda ett märke som anger fiskerätt (redskapsmärke) om detta krävs av vattenägaren.



Centralförbundet för
Fiskerihushållning
Malms handelsväg 26
00700 Helsingfors
www.ahven.net
fiskeri@ahven.net
Tel. (09) 6844 590
Fax (09) 6844 5959



Eura Print 2016
Bilder och grafisk design:
Anu Väitalo

© Märk dina redskap rätt, 7 upplagan
Centralförbundet för Fiskerihushållning nr 174

ISSN: 0783-3954

Utförandet av denna broschyr har understötts med medel från jord- och skogsbruksministeriets fiskevårdsavgifter.